

О БЕДНОМ «ИРЛАНДЦЕ» ЗАМОЛВИТЕ СЛОВО.

О стандарте породы.

История всегда повторяется дважды: первый раз в виде трагедии, второй – в виде фарса.

В.Ф. Гегель

В 1878 году из-за отсутствия поддержки породы ирландский терьер количество изначальных сторонников и первооткрывателей ее уменьшилось. Страшнее всего, что к ней стали охладевать ярые поклонники породы, известные заводчики и эксперты Messrs. Ridgway, Pirn, Jameson, Erwin, и Crosbie Smith. Участников выставок, прежде всего выводило из себя **обилие смешных наград от неопытных судей.**

Как интересно развивается история, как она закручивает спираль событий и возвращает нас к «точке отсчета». Ведь сейчас на выставке собак мы наблюдаем то же самое с нашей породой, что и 143 года тому назад. Да, можно сказать, что я не права, ведь на выставках по прежнему демонстрируются представители породы, но очень незначительная их часть. Владельцам ирландских терьеров вновь становится не интересно посещать выставки, т.к. нет уверенности в справедливой оценке экстерьера собаки экспертом.

Я не собираюсь поднимать в этой статье рассуждение об экстерьерном качестве ирландских терьеров, показываемых на выставках. Я хочу порассуждать о современных тенденциях в судействе породы экспертами.

Многие эксперты вообще не понимают, для чего существует эта порода и это видно по их оценкам.

Они судят породу с точки зрения терьеров в общем, т.е. ЛПП, в их понимании, должен быть экстерьерно похож или на фокстерьера или на эрдельтерьера и это в лучшем случае!

Неужели не понятно, что за рингом стоят заводчики, который знают стандарт породы, как и комментарии к стандарту от и до. Заводчики день и ночь ищут лучшие сочетания для вязок, которые позволят закрепить лучшие качества представителей породы, в последующих поколениях, стараясь максимально приблизиться к стандарту.

Важно понимать, что решения судей влияют не только на посещаемость выставок. Начинающие заводчики естественно стремятся сделать имя своим питомникам. Так же и владельцы, покупая собаку для выставок, надеются на них побеждать, а не присутствовать. Следовательно, заводчики стремятся, прежде всего, угодить экспертам и начинают подстраивать свое разведение под видения и решения судей.

В итоге каждое некорректное или некомпетентное решение приводит к постепенному изменению внешнего облика породы. Из-за этого ирландский терьер теряет свои уникальные черты, под влиянием судейства становясь все больше похожим на другие породы терьеров. Для того, что бы в конечном итоге эта ситуация не привела к обезличиванию породы, экспертам необходимо тщательней обратить внимание на стандарт и комментарии к нему. Ведь именно их решения имеют большое влияние на дальнейшее развитие ирландского терьера, да и других пород.

Давайте рассмотрим стандарт породы ирландский терьер. Прежде всего, обратим внимание на историю происхождения породы. Я не буду вдаваться в расширенные подробности, но ирландский терьер очень долгое время был собакой помощником в пастьбе коз, охране скудных припасов ирландских крестьян, охотником на крыс и няньками для детей. Этим собакам позволялось жить в домах людей, а не сутки напролет сидеть на привязи во дворах. А значит, они должны были быть уравновешенными и азартными, обладать «храбростью льва» и быть прекрасными компаньонами для всей семьи, особенно для детей.

Обладая такими характеристиками, к какому темпераменту можно отнести породу ирландский терьер? Конечно же, к УРАВНОВЕШЕННОМУ типу нервной деятельности. А как

великий Иван Петрович Павлов (1849-1936) – выдающийся ученый, физиолог, основатель физиологической школы, первый россиянин, удостоенный Нобелевской премии, описывает уравновешенный тип нервной деятельности?

«Уравновешенный - подвижный: быстро воспринимает условные рефлексы, подвижен, вынослив в работе. В отличие от неуравновешенного типа хорошо вырабатывает тормозные условные рефлексы и четкую, хорошую дифференцировку. Этот тип собаки наиболее пригоден для дрессировки».

В 80-е годы XX-о века в комментариях к стандарту породы ирландский терьер писалось: «... торможение преобладает над возбуждением...».

А так как связь между типом высшей нервной деятельности и типом сложения собаки в собаководстве общепризнана, то уравновешенному типу нервной деятельности соответствует крепкий тип конституции собаки. А как описывается крепкий тип конституции, какие характерные особенности он имеет и на что необходимо обратить внимание в собаках данного типа?

Крепкий тип конституции. Тип высшей нервной деятельности уравновешенный, подвижной. Для этого типа собак характерен хорошо развитый костяк, с сильной массивной, сухой, обычно рельефно выделяющейся под тонкой кожей мускулатурой.

Резко выражен половой диморфизм (кобель сильно отличается по типу от суки). Формируется относительно быстро.

Кожа умеренно толстая или тонкая, эластичная, плотно натянутая, не образует складок. Голова умеренно широкая в черепной части, клинообразная, удлинённая. Лоб плоский или слегка выпуклый. Морда по своей длине близко подходит к черепной части, заострена, параллельна линии лба. Губы, как правило, сухие. Глаза поставлены косо. Шея сухая, по длине равна голове, нормально или высоко посаженная. Грудь в разрезе овальной формы, глубокая. Живот подтянут выше линии груди. Конечности умеренно длинные (собака не кажется низконогой) с длинными голеньями и резко выраженными углами скакательных суставов».

Но что мы видим в рингах? А видим мы, что на первые места ставят собак с сухим телосложением и относительно узкой головой, сухой, длинной, прямо поставленной шеей, резким переходом от грудного отдела к животу образующий подрыв, а так же чересчур длинными конечностями. Это является характеристиками не крепкого типа конституции, а «экстремального» для породы, сухого типа конституции. А значит и с совсем иным типом нервной деятельности – ХОЛЕРИК, что не соответствующий стандарту породы.

Дальше, рассмотрим голову ирландского терьера. Первое на что мы обращаем внимание у собаки - голова. И первое, что указано в стандарте:

Голова: длинная, без морщин.

Череп: Плоский и довольно узкий между ушами, слегка сужается к глазам.

Стоп: почти не виден, только в профиль.

Внимательно, череп ПЛОСКИЙ (!) не аркой, не сморщенный, без гребня, который образуется костями черепа, а ПЛОСКИЙ!

В дополнение к этому, существует множество важных комментариев к стандарту, сделанных еще в XX веке. Так, например известные заводчики и эксперты E.S.Montgomery и R. Leighton, в своих комментариях к стандарту, отмечали один очень важный факт, благодаря которому голова ирландского терьера отличается от головы фокстерьера. Соотношение длины черепной части головы к длине морды, должно быть 1:1. Какой бы не была длина головы ирландского терьера данное соотношение должно быть строго соблюдено. Иначе это приводит к нарушению параллельности линий черепной части головы к морде. А в экстремальных случаях нарушение параллельности может привести к профилю головы бультерьера. Эти выводы так же подтверждают и другие видные деятели породы того времени. А главное, что выводы, сделанные сто и более лет назад актуальны и для наших дней. Иногда мы видим таких собак в рингах, но при этом, по полученной оценке и описанию с ринга, понимаем, что этого существенного для породы отклонения от стандарта не увидел эксперт.

Дальше в стандарте отмечено:

Нос: Должен быть черным.

Губы: должны быть хорошо прилегающими и внешне почти черного цвета.

Челюсть: Должны быть сильными и мускулистыми, хорошей длины.

Зубы: Должны быть сильными, ровными, без раковин, верхние резцы слегка перекрывают нижние.

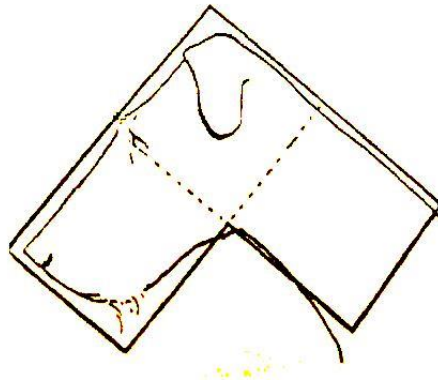
Скулы: Не слишком полные. Под глазами должно быть небольшое западание, чтобы не было похоже на борзую(!).

Обратите внимание на указание в стандарте, о том что голова ирландского терьера не должна быть похожей на голову борзой!

Вспомните ирландских терьеров, которые выставляются на современных рингах, большинство из них имеют такие головы в типе борзой, максимально зауженные. Но самое ужасное в данной ситуации, что они выигрывают у собак с более правильными по форме и объёму головами! Но почему то многие забывают о том, что узкий щелец может привести к недоразвитости нижней челюсти. Сейчас эксперты мало обращают внимание на количество зубов у ирландского терьера, смотрят только прикус, а ведь это терьер! И на рингах уже можно встретить собак с отсутствием значительного количества премоляров! А ведь это наисерьезнейшее нарушение, которое ведет к нарушению в различных системах организма. Есть, например, предположение, что неполнозубость (олигодонтия) генетически связана с рядом других патологических отклонений, распространение которых ведет к вырождению вида. Замечено, что в популяциях, где долгое время допускалось использование неполнозубых собак, значительно возрастали отклонения в психике, конституции, пигменте.

А ведь, как выше было сказано, многие заводчики ориентируются на полученные оценки собаки экспертом и считают, что если собака с отсутствием одного или несколько зубов получила «разводную» оценку или выиграла класс, породу, то можно спокойно использовать её в разведении.

Голова у ирландского терьера не должна быть как наковальня или как шило, она должна быть достаточной длины с указанным выше соотношением, плоским лбом, что очень важно в типе головы.



Остановимся на носе ирландского терьера. Не удивляйтесь, но у ирландского терьера не должно быть «зимнего носа»! Что такое зимний нос? Зимний нос (снежный, запачканный) - это временное (в отличие от дадли) ослабление пигментации мочки носа у некоторых собак в зимне-весенний период, а также иногда после щенения, стресса или болезни.

У ирландского терьера не должно быть ослабление пигмента на протяжении всей его жизни и не зависимо от времени года, стресса, болезни и щенения. «Зимний нос» - это порок! Но такие собаки иногда появляются на наших рингах, и им не снижается оценка, а иногда они даже выигрывают породу! Этого категорически не должно происходить.

Дальше в стандарте породы описываются глаза, но я не помню, чтобы с формой, цветом и поставом глаз у наших собак были проблемы. Бывают кругловатые глаза, прямо-поставленные, что говорит об излишней скуластости собаки, но здесь как подсказка, на которую мало кто обращает внимание. А при зауженной голове происходит нарушение постава глаз. Глаза зрительно сближены «в кучку».

Обратите внимание на постав ушей. Постав ушей в породе дело механическое и очень зависит от человека, который эти уши ставит. Многие заводчики ставят уши как фокстерьерам, что зрительно зауживает голову, но «фоксиный» постав ушей не соответствует требованию стандарта породы, он меняет облик и индивидуальность, характерные породе..

УШИ: Небольшие и V-образные, умеренной толщины, хорошо посажены на голове и опускаются вперед вплотную к щеке. Верхняя линия откинутого уха должна быть намного выше

уровня головы. Ухо, свисающее набок, как у гончей, не характерно для терьера, а полустоячее ухо еще более нежелательно. Шерсть на ухе должна быть короткой и более темного цвета, чем на теле.

Раньше по поставу уха можно было определить насколько широкая черепная часть головы у ирландского терьера. Если ухо невозможно было поставить, и линия сгиба уха оставалась на уровне лба или незначительно выше то это говорит о том, что черепная часть головы значительно шире стандарта.



С шеей все кажется просто и ясно, но многие эксперты выбирают собак с прямым поставом шеи, почему? У ирландского терьера нет «прямого постава шеи» это не арабский скакун! У ирландского терьера «высокий выход шеи», что позволяет опустить шею до любого уровня по вертикали, и особенно это видно в движении собаки.



Ирландский терьер под дрессурой хендлера может как угодно долго и прямо держать шею, но в движении собака с высоким выходом шеи обязательно начнет ее опускать, перемещая при этом центр тяжести в достаточно большом диапазоне, что позволяет быстро сменять направления и темп движения. Я понимаю, что собаки с прямым поставом шеи на рингах выглядят более выигрышно и эффектно, но это очередное не соответствие стандарту, которое поддерживают эксперты.

И не забывайте, что холка это продолжение линии шеи. Это происходит как за счет высоты и длины самой холки, так и за счет того, что весь плечевой пояс у терьеров несколько приподнят, по сравнению с другими породами.



Рассмотрим передний фронт. Как и у большинства терьеров, у ирландского терьера отсутствует фортбруст. Я полагаю, многие знают и понимают причину, но хочется еще раз напомнить о ней.

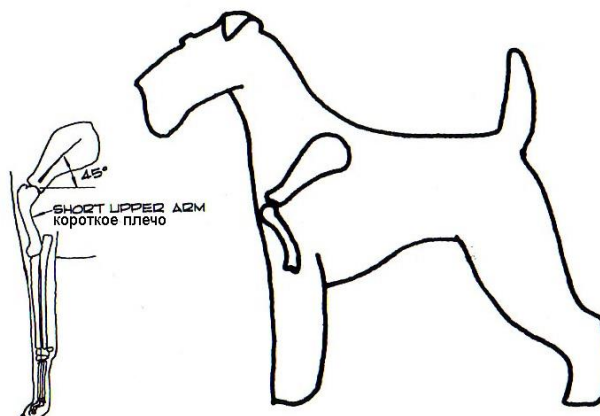
Оптимальное положение лопатки к горизонту большинства пород соответствует 45 градусам. Это расположение позволяет хорошо подниматься лопатке вверх и поднимать плечо лопаточный угол на достаточную высоту и так же хорошо опускаться вниз для того, чтобы собака могла начать следующее движение с максимально сведенными вместе передними и задними конечностями.

Для терьеров плечо имеет подвижность по отношению к лопатке в диапазоне от 120 до 60 градусов. При максимальном раскрытии рычагов, плечо не может выдвинуться дальше определенного угла (примерно в 120 градусов к лопатке), так как в реальности невозможно еще больше укоротить и выпрямить плечо. Правильный фронт для большинства высоконогих терьеров требует длинной, наклонной лопаточной кости. Прямая линия «переднего фронта терьера» образуется коротким, практически прямым плечом (humerus), а вовсе не прямой лопаткой!

Длинная лопатка и короткое плечо – комбинация, которую достичь очень сложно, лопатка и плечо, обладают природной склонностью иметь равную длину.

Комбинация, которую мы чаще всего получаем в разведении, это неудачная комбинация короткой, прямой лопатки и подобного ей по пропорциям и положению плеча. А значит, получается, если мы хотим получить хороший прямой фронт с большим захватом пространства в движении, следует обратить внимание как на длину и угол наклона лопаточной кости, так и на длину и угол наклона у плечевой кости. Эти особенности плече-лопаточного сочленения у терьеров, и ирландский терьер не исключение, было отмечено в статье Ричарда Дж. Бичемпа «РАЗБИРАЕМСЯ С ФРОНТОМ — ТОНКОСТИ АНАТОМИИ СОБАК», а также в комментариях к стандарту породы, в каталоге выставки собак Пушкинского Городского Клуба Любителей Собаководства, Москва 1989 года.

Для правильной оценки движения терьера попросите ослабить ринговку и показать собаку в свободном движении, а не в отработанном в ходе ринговой дрессуры.



Пример «Терьерского фронта»: короткое плечо приводит к спрямлению линии фронта, но 45° наклон лопатки сохраняется.

Перейдём к корпусу ирландского терьера. Ирландский терьер-это под растянутая порода собак, у которой индекс растянутости от 103см-106см. Квадрат, то есть индекс растянутости-100см и никак иначе, в породе является пороком!

ТЕЛО: Должно быть симметричным, не слишком длинным и не слишком коротким.

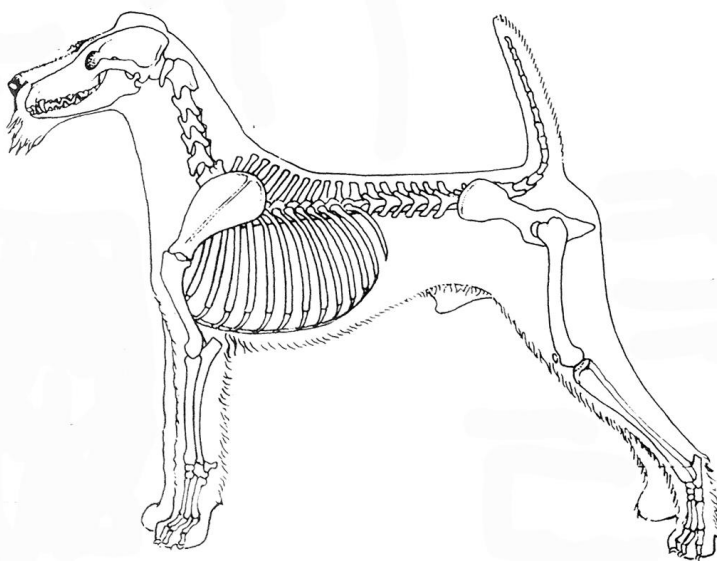
Спина: Должна быть сильной и прямой, без провисания за плечами.

Поясница: Мускулистая и слегка изогнутая. Сука может быть немного длиннее в пояснице, чем кобель.

Грудь: Глубокая и мускулистая, но не объёмная и не широкая. Ребра достаточно пружинистые, скорее глубокие, чем круглые, спина хорошо рельефная.

С одной стороны ничего особенного здесь нет, но вспоминаем ринги. Сейчас большое число участников внешне приближены к сухому типу конституции, а как следствие, имеют очень узкое тело, короткое ребро, недостаточность глубины груди. У некоторых представителей породы грудная клетка не доходит до локтя, что в свою очередь говорит нам о коротких ложных ребрах и ведёт к резкому подрыву от грудной части к животу. Сочетание всех этих недостатков полностью меняют рисунок породы. А это в свою очередь меняет и движения собаки.

Напоминаю, что ирландский терьер это не квадратная порода собак. Ирландский терьер имеет особенность под растянутую поясницу. Поясница «мускулистая и слегка изогнутая». Изогнутость или напряженность поясницы возникает за счёт мускулатуры! Но никак не за счёт искривления костей позвоночника в области поясничного отдела. Поэтому особо необходимо обращать внимание на линию низа, на длину рёбер. Грудная клетка ирландского терьера должна быть и глубокой и длинной. Линия низа переходит, от груди к животу плавно не образовывая подрыв.



Иногда в описаниях собак с выставок, и не только ирландских терьеров, можно прочесть фразу: «...плохие углы задних конечностей (спрямленные, отсутствие углов и т.д.), отличные движения...» - это как? Как, при серьёзных замечаниях к задним и передним конечностям, могут быть отличные движения?

Обратимся к стандарту породы:

КОНЕЧНОСТИ: И передние, и задние лапы должны двигаться прямо вперед.

ПЕРЕДНИЕ КОНЕЧНОСТИ:

Плечо: Должно быть тонким, длинным и покатым.

Локоть: Свободная работа без боков.

Предплечья: Умеренно длинные, идеально прямые, с большим количеством костей и мускулов.

Пясти: Короткие и прямые, малозаметные.

Передние лапы: Должны быть сильными, достаточно круглыми и умеренно маленькими, пальцы стопы сводистые, не вывернутые, наиболее желательны черные ногти. Подушечки здоровые, без трещин и наростов.

ЗАДНИЕ КОНЕЧНОСТИ:

Общий вид: Должен быть сильным и мускулистым, со сглаженными углами задних конечностей.

Бедро: мощное.

Колено (колени): умеренно согнутое.

Скакательный сустав: близкий к земле

Задние лапы: Должны быть сильными, достаточно круглыми и умеренно маленькими, пальцы стопы сводистые, не вывернутые и не загнутые, наиболее желательны черные ногти. Подушечки здоровые, без трещин и наростов.

ПОХОДКА / ДВИЖЕНИЯ: Передние и задние конечности прямые и параллельные, локти движутся параллельно оси тела, работают свободно по бокам, коленные суставы не поворачиваются ни внутрь, ни наружу.

В стандарте очень подробно описаны строения задних и передних конечностей. Но все же стоит остановиться на этом аспекте.

Основной функцией задних конечностей является толчок – с него начинаются движения собаки. Терьерам свойственно более вертикальное расположение бедра в стойке (примерно 60 градусов), чем у рысистых собак (90), т.е. более раскрытый коленный угол. Преимущество в движении получится при длинных голених и относительно коротких плюснах. В стойке задние ноги оттянуты назад настолько, что вертикаль, опущенная от седалищного бугра, будет проходить впереди (иногда значительно впереди) лапы. Так же отметим, что углы задних конечностей «сглажены», но углы должны быть.

В 80-х годах XX века в Европе, некоторые заводчики сильно увлеклись «сглаживанием» углов задних конечностей, это привело к зауженности бедра, отсутствию толчка и к неестественно раскрытому углу задних конечностей, а в некоторых случаях привело к укорочению длин бедра и голени.

В стандарте очень четко указано на подушечки лап: подушечки здоровые, без трещин и наростов. Эксперту необходимо проверять подушечки лап у всех ирландских терьеров, не зависимо от класса экспонента и у щенков и у чемпионов! Наросты и трещины на подушечках связано с наследственным заболеванием, известным в породе с XIX века, Гиперкератоз подушечек лап. К сожалению, внешние симптомы заболевания проявляются после 6-и месяцев от рождения щенка, но к радости заводчика в России разработаны тесты на определение носительства данного заболевания, что очень сильно облегчает работу заводчика.

ШЕРСТЬ

Ость: должны быть плотными и жилистыми по текстуре, с изломанным видом, но при этом лежать ровно. Ость растёт так плотно и сильно друг к другу, что при разделении пальцами кожа не видна, без мягкости и шелковистости, не настолько длинные, чтобы скрывать очертания тела, особенно на задних конечностях, **без заломов и завитков.** Волосы на морде того же описания, что и на теле, но короткие (около трех четвертей сантиметра длиной), почти гладкие и прямые, небольшая борода - единственная длинная шерсть (и она длинная только по сравнению с остальными), которая допустима и является характерной. **«Козья» борода говорит о наличии шелковистых и плохих волос, проходящих через шерсть в целом.**

И так, шерсть с изломом, что это такое? Многие как эксперты, так и заводчики, читая эту фразу представляют кучерявого ирландского терьера и по возможности многие эксперты ставят таких вот «кучеряшек» на лидирующие позиции в породе. Но есть очень чёткое описание шерсти с изломом.

В 1958 году господин E.S.Montgomery дал четкое описание «шерсти с изломом»: «С изломом» шерсть (broken coat) – единственно правильный тип шерсти. Типичным признаком является наличие густого подшерстка, наподобие тюленьей шкурки. Оброслость морды и ног средней длины, густая и жесткая. Покровный волос густой и жесткий. В процессе роста выглядит как **прямая (плоская)!**, в финальной фазе роста волоса возникает сверху «излом» – отсюда происходит ее название...».

Исходя из вышеизложенного, излом возникает в финальной фазе роста покровного волоса, то есть, когда корень волоса отмирает. Поэтому в 20-м веке в комментариях к «подготовке шерсти ирландского терьера» можно встретить пояснения: «волос по корпусу должен быть около 2-2,5 см., чтобы эксперт смог точно определить тип шерстяного покрова».

Поймите, если шерсть по корпусу уже на 0,5 см. даёт так называемый излом, то такая шерсть может оказаться сыпучей, с отсутствием подшёрстка. Такая шерсть не соответствует стандарту и также меняет облик терьера.

С окрасом казалось бы все ясно и просто.

Окрас: Должен быть "цельного окраса" - рыжий, рыже-пшеничный или желто-рыжий. На груди иногда белый.

Совершенно верно, как указано в стандарте, ярко-рыжий, пшенично-рыжий или золотисто-рыжий окрасы являются предпочтительными. Однако экземпляры чисто пшеничного окраса или цвета красного дерева не должны отбраковываться в ринге только по этой причине. Оттенки рыжего в породе разнообразны и не стоит забывать, что восприятие цвета человеческим глазом, очень часто зависит от освещения как в помещении, так и на улице.

Небольшое количество белого часто можно увидеть у всех самоокрашенных пород. Однако просматривая фотографии с выставок не редко увидишь ирландских терьеров с «галстуками», вместо небольшого белого пятна на груди или с пятном размером с ладонь. При всех достоинствах экстерьера, собаки с таким недостатком не должны занимать лидирующие места.

Сейчас мы подошли к самому противоречивому разделу в стандарте РАЗМЕР И ВЕС.

Высота в холке: примерно 18 дюймов (45,5 см).

Вес: собаки 27 фунтов (12,25 кг).

суки 25 фунтов (11,4 кг).

Однако The Kennel Club в 2009 году вывесил изменения в разделе рост и вес:

Размер: идеальный рост: собаки: 48 см (19 дюймов); суки: 46 см (18 дюймов).

<https://www.thekennelclub.org.uk/breed-standards/terrier/irish-terrier/>

Заводчики много стараются, чтобы представители породы были максимально приближены к стандартным параметрам. К сожалению не часто можно встретить собак соответствующих вышеуказанным пропорциям на выставочных рингах. Хочу сказать словами господина E.S.Montgomery: «... когда крупные или мелкие экземпляры являются типичными для ирландского терьера по экстерьеру, стилю и характеру, их не надо жестко отбраковывать по росту, но скрещивать их следует только с экземплярами такой же ценности, имеющими почти правильный рост».

На одной из конференций Английского Кеннел Клуба был поставлен вопрос о внесении изменений в описание некоторых статей в стандарт породы. Дискуссия была долгой, в итоге было принято единственно правильное решение: «Изменения в стандарт породы вносятся не будут. Это Заводчики должны менять свое поголовье под стандарт породы, а не стандарт породы менять под желание и разведение заводчиков».

И это правильно! Ирландский терьер очень сложная в разведении порода, несмотря на её очень простой и не замысловатый облик. Эдна Ховард Джонс в своей книге писала: «...Среди терьеров именно ирландский терьер представляет собой самую большую проблему с точки зрения выведения выставочных образцов...Порода должна быть податливой, но в то же время «иметь стержень». Именно этого сочетания наиболее трудно добиться».

Смысл, лежащий в основе всей этой интерпретации и комментариев, заключен в «балансе» и «целостности». Эти факторы первичны и обладают первостепенной важностью, их значение невозможно переоценить. Заводчики и эксперты должны научиться учитывать многие моменты, как в разведении так и в оценке своего поголовья и поголовья ирландских терьеров в целом.

Эксперты должны учиться, их оценка экспонента в рингах не имеет права быть смешной. Она обязана быть аргументированной и относиться именно к породе ирландский терьер, а не к другим представителям третьей группы. Эксперты обязаны принимать решения на рингах с точки зрения стандарта породы, а не с точки зрения личных симпатий, понятий и желаний.